

2020年 青少年虚拟机器人在线体验活动

学生监控流程操作手册

广州中望龙腾软件股份有限公司



目录

参赛学生监控操作流程 (iOS系统手机) 01

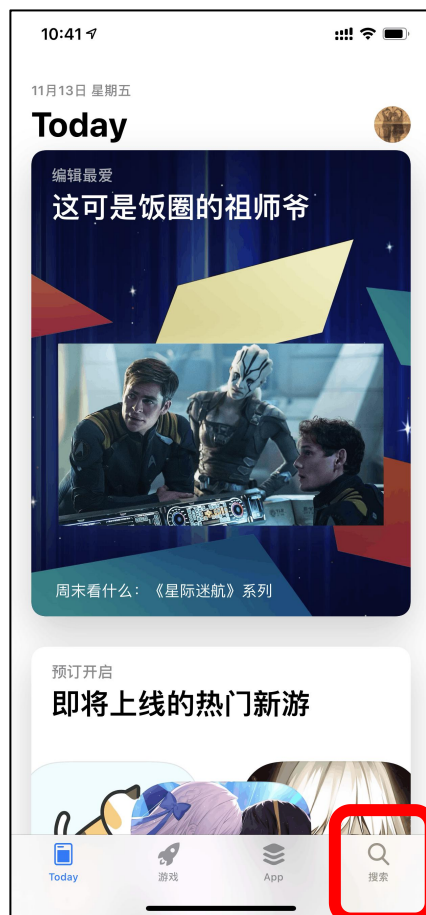
参赛学生监控操作流程 (Android系统手机) 04

参赛学生监控操作流程：手机上下载classin平台APP

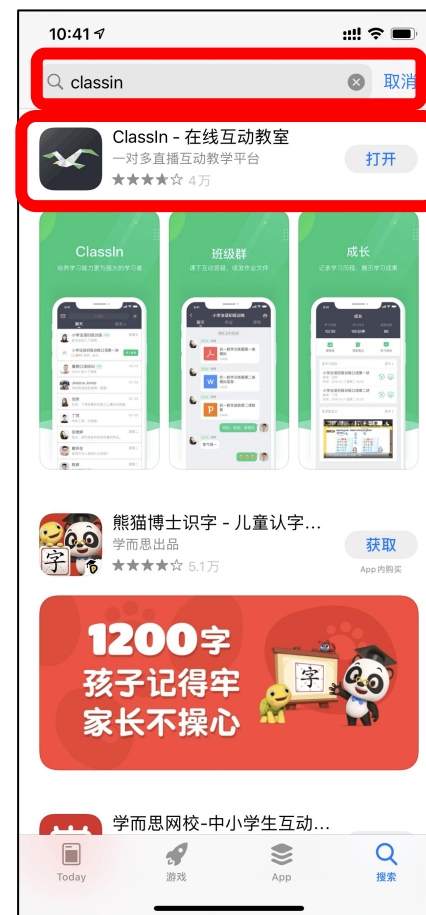
ios(苹果) 系统手机



第1步：进入App store



第2步：点击搜索



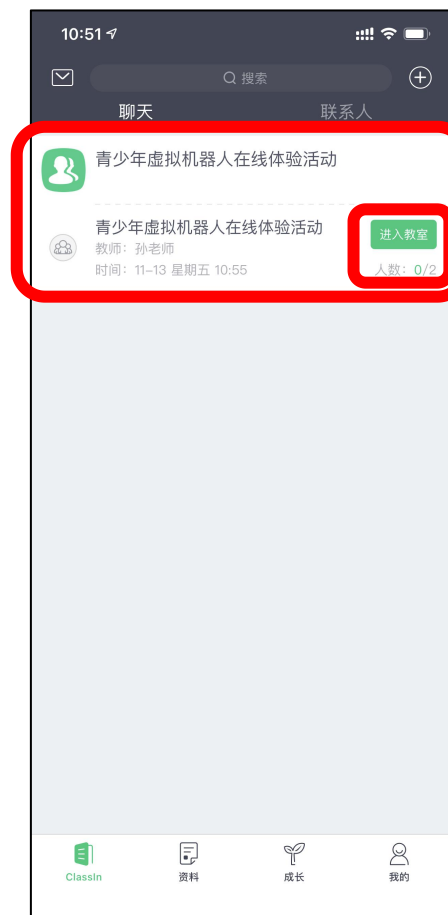
第3步：搜索栏中输入 Classin,进行搜索和安装

参赛学生监控操作流程：手机上下载classin平台APP

ios(苹果) 系统手机



第4步：用户名为选手比赛注册的手机号，密码以短信形式发送到改用户手机上。



第5步：进入平台，比赛开始前会有相应活动信息提醒，达到比赛开始时间点击进入即可。（比赛前20分钟即可进入）

参赛学生监控操作流程：手机上下载classin平台APP

ios(苹果) 系统手机

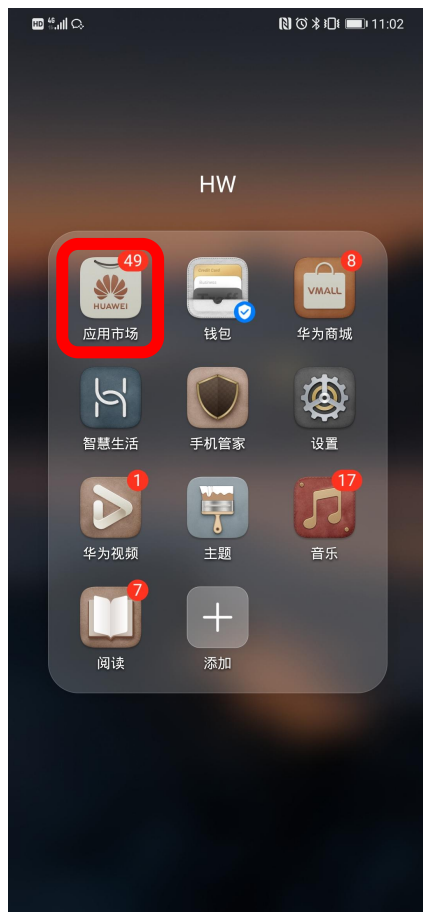


第6步：进入监控平台后，如用手机后摄像头可在设置中将方向选项选择后即可，调整监控角度。

参赛学生监控操作流程：手机上下载classin平台APP

04

Android系统手机



第1步：进入应用市场



第2步：搜索栏中输入Classin,进行搜索和安装

参赛学生监控操作流程：手机上下载classin平台APP

Android系统手机



第3步：用户名为选手比赛注册的手机号，密码以短信形式发送到改用户手机上。



第4步：注册成功后进入平台，比赛开始前会有相应活动信息提醒，达到比赛开始时间点击进入即可。（比赛前20分钟即可进入）

参赛学生监控操作流程：手机上下载classin平台APP

06

Android系统手机



第5步：进入监控平台后，如用手机后摄像头可在设置中将方向选项选择后即可，调整监控角度。

谢谢！

