

1. 下载安装 3D One AI 软件：

登录 https://www.i3done.com/zh-cn/product/3done_ai.html，根据自己的电脑配置选择下载。

软件下载

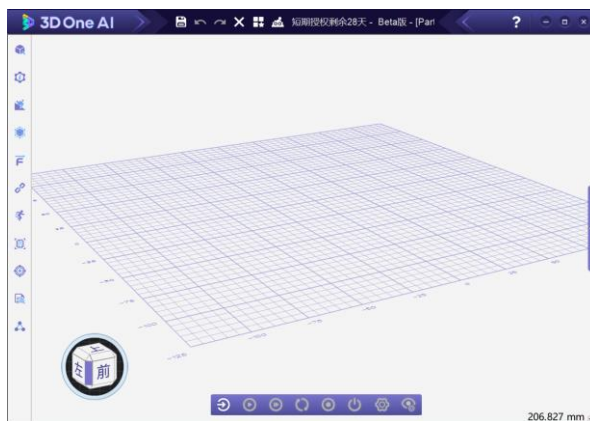
快速掌握人工智能、开源硬件、虚拟仿真、编程等跨学科知识



2. 软件激活

① 双击软件图标，打开软件。

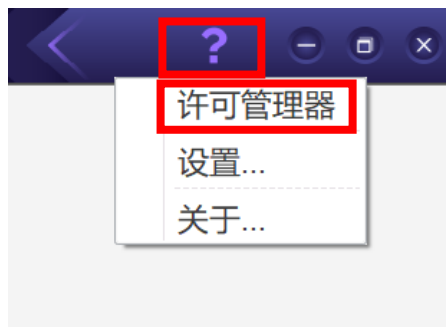
② 打开软件进入软件界面。



3. 软件激活

① 软件安装完成后，进入 3D One AI 软件，点击右上角的“？”图标。

②点击“许可管理器”。



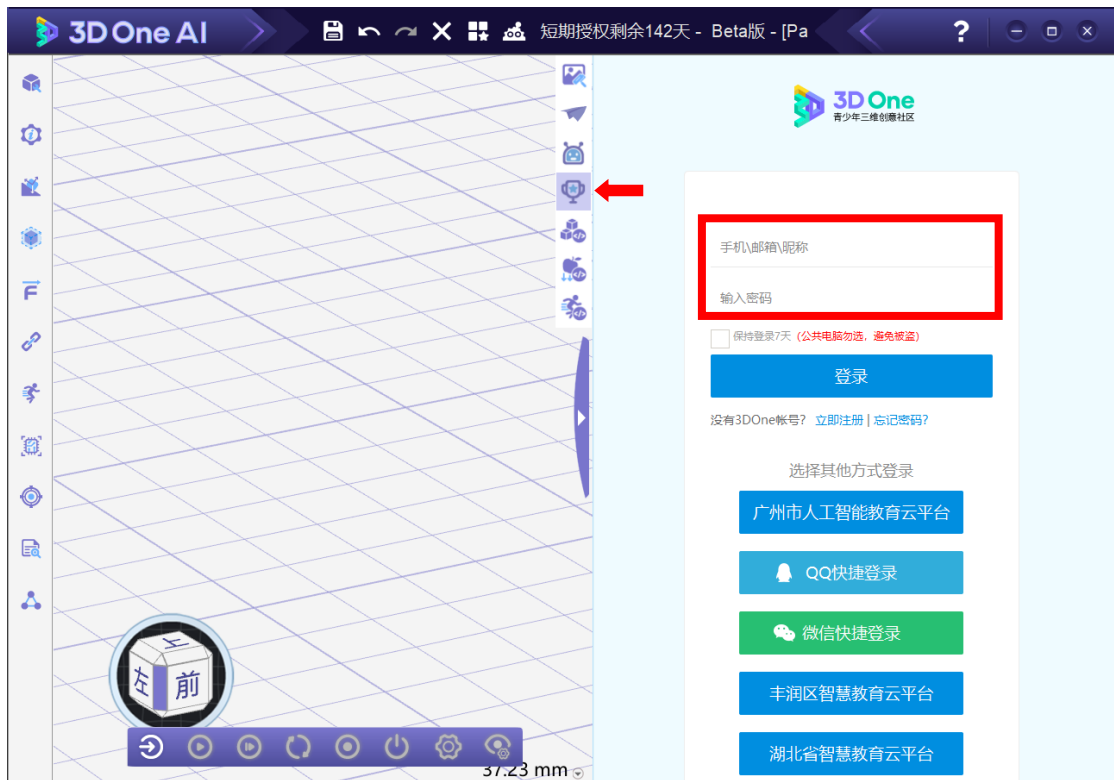
③在许可管理器中输入软件的授权码

④点击”激活“，然后点击“完成”。



4. 调用场景

①打开软件，点击右侧三角选择“场景专区”，使用报名账号登录场景专区。



②返回主页面点击左上角，选择“打开”并选择“智慧物流挑战赛.Z1AI”文件。

